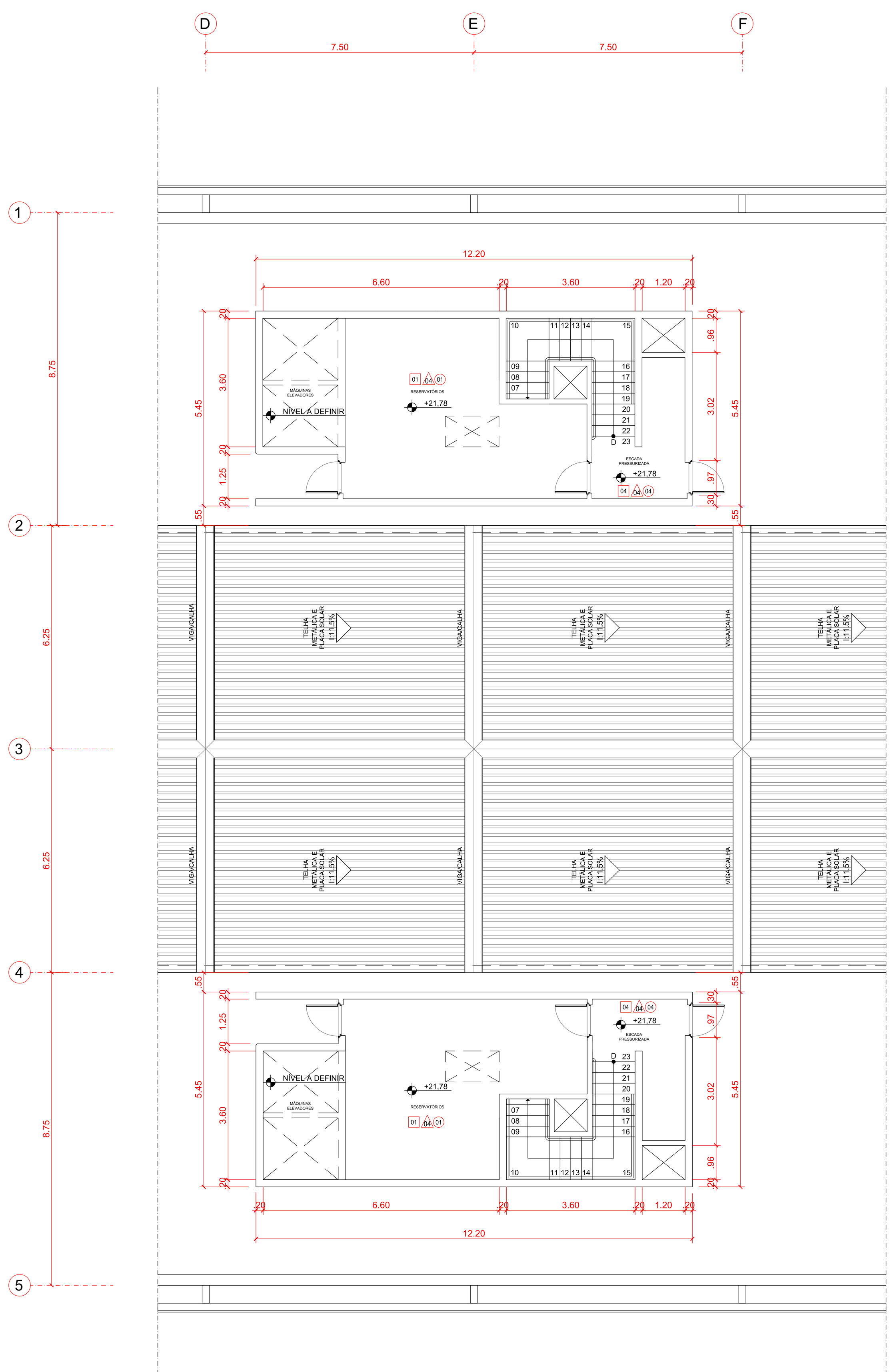

PLANTA RESERVATÓRIOS
ESCALA 1/100

ESQUADRIAS PAVIMENTO TÉRREO

SITUAÇÃO	CÓD.	DIMENSÕES (cm)	PEITORIL (cm)	MATERIAL	TIPO	VIDRO	QUANT.	LOCALIZAÇÃO
NOVA	J01	220X515	00	ESQ. ENCAIXILHADA PVC BRANCO	ABERTURA DE CORRER	COMUM	02	SAGUÃO DE ENTRADA
NOVA	J02	233X500	00	ESQ. ENCAIXILHADA PVC BRANCO	ABERTURA PRESO LATERAL	COMUM	02	HALL FUNCIONÁRIOS
NOVA	J03	2154X1650	00	ESQ. ENCAIXILHADA PVC BRANCO	ABERTURA DE CORRER	COMUM	01	SAGUÃO DE ENTRADA
NOVA	J04	220X2450	00	ESQ. ENCAIXILHADA PVC BRANCO	FIXO	COMUM	01	SAGUÃO DE ENTRADA
NOVA	J05	233X700	00	ESQ. ENCAIXILHADA PVC BRANCO	FIXO	COMUM	01	HALL FUNCIONÁRIOS

ESQUADRIAS 1° PAVIMENTO

SITUAÇÃO	CÓD.	DIMENSÕES (cm)	PEITORIL (cm)	MATERIAL	TIPO	VIDRO	QUANT.	LOCALIZAÇÃO
NOVA	J01	324X355	00	ESQ. ENCAIXILHADA PVC BRANCO	ABERTURA MAXIM-AR	FANTASIA	02	INSTALAÇÕES SANITÁRIAS
NOVA	J02	324X4175	00	ESQ. ENCAIXILHADA PVC BRANCO	ABERTURA MAXIM-AR	COMUM	02	CIRC., ALMOXERIFADO E DEPÓSITO, REFEITÓRIO
NOVA	J03	2154X1650	00	ESQ. ENCAIXILHADA PVC BRANCO	ABERTURA DE CORRER	COMUM	01	SAGUÃO DE ENTRADA
NOVA	J04	324X2450	00	ESQ. ENCAIXILHADA PVC BRANCO	ABERTURA MAXIM-AR	COMUM	01	ALMOX., IMPRENSA EXTERNA, SEG. CFTV, REFEIT.

ESQUADRIAS MEZANINO

SITUAÇÃO	CÓD.	DIMENSÕES (cm)	PEITORIL (cm)	MATERIAL	TIPO	VIDRO	QUANT.	LOCALIZAÇÃO
NOVA	J01	332X4525	00	ESQ. ENCAIXILHADA PVC BRANCO	ABERTURA MAXIM-AR	COMUM	02	PLENARINHOS, DIR. LEGISLATICO, COMISSÕES
NOVA	J02	332X355	00	ESQ. ENCAIXILHADA PVC BRANCO	FIXO	COMUM	02	–
NOVA	J03	332X375	00	ESQ. ENCAIXILHADA PVC BRANCO	FIXO	COMUM	01	–
NOVA	J04	332X2435	00	ESQ. ENCAIXILHADA PVC BRANCO	FIXO	COMUM	01	PLENARINHOS, ESTAR ABERTO
NOVA	J05	332X2450	00	ESQ. ENCAIXILHADA PVC BRANCO	ABERTURA MAXIM-AR	COMUM	01	DIR. LEGISLATIVO, CIRC., COMISSÕES TEMÁTICAS

ESQUADRIAS 2° PAVIMENTO

SITUAÇÃO	CÓD.	DIMENSÕES (cm)	PEITORIL (cm)	MATERIAL	TIPO	VIDRO	QUANT.	LOCALIZAÇÃO
NOVA	J01	300X750	00	ESQ. ENCAIXILHADA PVC BRANCO	ABERTURA MAXIM-AR	COMUM	14	GABINETES
NOVA	J02	300X750	00	ESQ. ENCAIXILHADA PVC BRANCO	ABERTURA MAXIM-AR	FANTASIA	04	INSTALAÇÕES SANITÁRIAS
NOVA	J03	300X1540	00	ESQ. ENCAIXILHADA PVC BRANCO	ABERTURA DE CORRER	COMUM	02	CAFÉ, ESPAÇO MEMORIAL CÂMARA
NOVA	J04	300X875	00	ESQ. ENCAIXILHADA PVC BRANCO	ABERTURA MAXIM-AR	COMUM	02	GABINETES
NOVA	J05	300X625	00	ESQ. ENCAIXILHADA PVC BRANCO	ABERTURA MAXIM-AR	COMUM	02	GABINETES
NOVA	J06	300X3000	00	ESQ. ENCAIXILHADA PVC BRANCO	ABERTURA DE CORRER	COMUM	01	CAFÉ, ESPAÇO MEMORIAL CÂMARA

ESQUADRIAS 3° PAVIMENTO

SITUAÇÃO	CÓD.	DIMENSÕES (cm)	PEITORIL (cm)	MATERIAL	TIPO	VIDRO	QUANT.	LOCALIZAÇÃO
NOVA	J01	300X750	00	ESQ. ENCAIXILHADA PVC BRANCO	ABERTURA MAXIM-AR	COMUM	12	GABINETES
NOVA	J02	300X750	00	ESQ. ENCAIXILHADA PVC BRANCO	ABRTURA MAXIM-AR	FANTASIA	04	INSTALAÇÕES SANITÁRIAS
NOVA	J03	300X750	00	ESQ. ENCAIXILHADA PVC BRANCO	FIXO	COMUM	02	ESTAR ABERTO
NOVA	J04	300X750	00	ESQ. ENCAIXILHADA PVC BRANCO	ABERTURA MAXIM-AR	COMUM	02	GABINETES
NOVA	J05	300X875	00	ESQ. ENCAIXILHADA PVC BRANCO	ABERTURA MAXIM-AR	COMUM	02	GABINETES
NOVA	J06	300X625	00	ESQ. ENCAIXILHADA PVC BRANCO	FIXO	COMUM	01	–

ESQUADRIAS 4° PAVIMENTO

SITUAÇÃO	CÓD.	DIMENSÕES (cm)	PEITORIL (cm)	MATERIAL	TIPO	VIDRO	QUANT.	LOCALIZAÇÃO
NOVA	J01	300X750	00	ESQ. ENCAIXILHADA PVC BRANCO	ABERTURA MAXIM-AR	COMUM	12	ADMINISTRATIVO
NOVA	J02	300X750	00	ESQ. ENCAIXILHADA PVC BRANCO	ABERTURA MAXIM-AR	FANTASIA	04	INSTALAÇÕES SANITÁRIAS
NOVA	J03	300X30000	00	ESQ. ENCAIXILHADA PVC BRANCO	FIXO	COMUM	02	ESTAR ABERTO
NOVA	J04	300X1500	00	ESQUADRIA ACÚSTICA	FIXO	COMUM	01	ESTÚDIO
NOVA	J05	300X1120	00	ESQUADRIA ACÚSTICA	FIXO	COMUM	01	ESTÚDIO
NOVA	J06	300X875	00	ESQ. ENCAIXILHADA PVC BRANCO	ABERTURA MAXIM-AR	COMUM	02	ESTÚDIO, COMPRAS, PRESIDÊNCIA, CHEFIA ADM.
NOVA	J07	300X625	00	ESQ. ENCAIXILHADA PVC BRANCO	ABERTURA MAXIM-AR	COMUM	02	COMPRAS, PATRIMÔNIO, CONTABIL, TESOURARIA
NOVA	J08	300X660	00	ESQUADRIA ACÚSTICA	FIXO	COMUM	01	ESTÚDIO
NOVA	J09	300X326	00	ESQUADRIA ACÚSTICA	FIXO	COMUM	01	ESTÚDIO
NOVA	J10	300X3000	00	ESQ. ENCAIXILHADA PVC BRANCO	FIXO	COMUM	01	–

OBSERVAÇÕES:

- HAVENDO DIVERGÊNCIA ENTRE O ANTEPROJETO E O VALOR DA ESQUADRIA DEVE SER CONSIDERADOO DESENHO EM ELEVAÇÃO. DEMAIS DÚVIDAS DEVEM SER VALIDADAS COM O AUTOR DO ANTEPROJETO.

- TODAS AS ESQUADRIAS E VIDROS DEVEM SEGUIR AS NBR 7199/2016 E NBR 10821/2017.
- REFERÊNCIA DAS ESQUADRIAS DE JANELAS E PORTA-JANELAS DE ALUMÍNIO: CONFORME PROJETO EXECUTIVO;
- AS ESQUADRIAS DEVEM TER SISTEMAS QUE PERMITAM O TOTAL ESCOAMENTO DA ÁGUA.
- TODOS OS AMBIENTES QUE NÃO APRESENTAREM VENTILAÇÃO NATURAL, DEVERÃO APRESENTAR VENTILAÇÃO FORÇADA, CONFORME PROJETO ESPECÍFICO.
- OS DESENHOS SÃO INDICATIVOS DO SISTEMA E DO ASPECTO FINAL DESEJADO. A ESTABILIDADE E O PERFEITO FUNCIONAMENTO SÃO DE INTEIRA RESPONSABILIDADE DOS EXECUTORES.
- ESTE PROJETO NÃO SE RESPONSABILIZA PELOS ASPECTOS RELATIVOS A PROJETOS COMPLEMENTARES TAIS COMO: PREVENÇÃO DE INCÊNDIOS, INSTALAÇÕES DE GÁS, INSTALAÇÕES HIDRÁULICAS, INSTALAÇÕES ELÉTRICAS, SISTEMAS ESTRUTURAIS, ETC., OS QUAIS SÃO DE INTEIRA RESPONSABILIDADE DOS PROFISSIONAIS ESPECÍFICOS.
- CONFERIR EM OBRA AS DIMENSÕES DETERMINADAS NO PROJETO ARQUITETÔNICO.
- QUALQUER MODIFICAÇÃO A SER EFETUADA NESTE PROJETO REQUER CONSULTA PRÉVIA.
- OS MATERIAIS E PROCEDIMENTOS CONSTRUTIVOS UTILIZADOS NA OBRA DEVERÃO SEGUIR TODAS AS ESPECIFICAÇÕES TÉCNICAS INDICADAS PELOS ORGÃOS DE NORMATIZAÇÃO APROPRIADOS, SOB A ORIENTAÇÃO DE FORNECEDORES.
- OS PILARES INDICADOS NESTE PROJETO SÃO APENAS DE REFERÊNCIA, PARA EXECUÇÃO DA OBRA UTILIZAR O PROJETO ESTRUTURAL APROVADO.
- TODOS OS ITENS / MATERAIS UTILIZADOS PODEM SER SUBSTITUÍDOS SOMENTE POR EQUIVALENTES TÉCNICOS OU SUPERIOR.

LEGENDA E ESPECIFICAÇÃO DE VIDROS (SEGUIR AS NBR 7199/2016 E NBR 10821/2017) - CONFORME PROJETO EXECUTIVO:

V1 - REFERÊNCIA CEBRACE, COOL LITE ST, LINHA S, OU EQUIVALENTE TÉCNIC, VIDRO COOL LITE 136 ST, COR SILVER GREY, ESP. 4 mm + VIDRO FLOAT CINZA (FUMÊ), ESP. 4 mm (TEMP. E LAMINADO)
TRANSMISSÃO LUMINOSA (TL) - 24% / FATOR SOLAR (FS) - 0,38

V2 - REFERÊNCIA CEBRACE, COOL LITE ST, LINHA S, OU EQUIVALENTE TÉCNICO, VIDRO COOL LITE 136 ST, COR SILVER GREY ESP. 4 mm + VIDRO FLOAT CINZA (FUMÊ), ESP. 4 mm (LAMINADO)
TRANSMISSÃO LUMINOSA (TL) - 24% / FATOR SOLAR (FS) - 0,38

V3 - REFERÊNCIA CEBRACE, COOL LITE ST, LINHA S, OU EQUIVALENTE TÉCNICO, VIDRO COOL LITE 158 ST, COR NEUTRAL, ESP. 4 mm + VIDRO MINIBOREAL INCOLOR, ESP. 4 mm

V4 - REFERÊNCIA CEBRACE, COOL LITE ST, LINHA S, OU EQUIVALENTE TÉCNICO, VIDRO COOL LITE 136 ST, COR SILVER GREY, ESP. 5 mm + VIDRO FLOAT CINZA (FUMÊ), ESP. 5 mm

V5 - VIDRO PLUMBÍFERO COM EQUIVALÊNCIA DE ATENUAÇÃO DE 2,0 mm/Pb, NCOLOR COM MÍNIMO DE 85% DE TRANSPARÊNCIA, ESP. 40 mm. NECESSÁRIO LAUDO PARA COMPROVAÇÃO.

V6 - VIDRO TEMPERADO INCOLOR, ESP. 6mm.

V07 - VIDRO TEMPERADO INCOLOR, ESP. 8mm.

V08 - VIDRO TEMPERADO MINIBOREAL, ESP. 6mm.

CÂMARA MUNICIPAL DE PELOTAS
CORPO DE BOMBEIROS MEMORIAL DAS VIAS DE ABANDONO NBR 9077/21

OBRA: COMÉRCIO E SERVIÇO SETORIAL – CENTRO MÉDICO	**DATA:** JULHO/22

TABELA 1 - CLASSIFICAÇÃO DA EDIFICAÇÃO QUANTO À SUA OCUPAÇÃO

Grupo	Ocupação/uso	Divisão	Descrição	Exemplos
D	SERVIÇOS PROFISSIONAIS, PESSOAIS E TÉCNICOS	D-1	LOCAIS PRESTAÇÃO DE SERVIÇOS PROFISSIONAIS	REPARTIÇÕES PÚBLICAS

TABELA 2 - CLASSIFICAÇÃO DA EDIFICAÇÃO QUANTO À SUA ALTURA

Código	Tipo de edificação	Altura
N	MEDIANAMENTE ALTA	12,00 m < H -30,00 m

TABELA 3 – CLASSIFICAÇÃO QUANTO ÀS DIMENSÕES EM PLANTA

Natureza do enfoque	Código	Classe da edificação	Parâmetros de área
β	Q	DE GRANDE PAVIMENTO	Sp > 750 m²

TABELA 4 – CLASSIFICAÇÃO QUANTO ÀS CARACTERÍSTICAS CONSTRUTIVAS

Código	Tipo	Especificação	Exemplo
Y	MEDIANA RESISTENTÊNCIA AO FOGO	ESTRUTURA RESISTENTE AO FOGO	ESCADAS FECHADAS

TABELA 5 – DADOS PARA O DIMENSIONAMENTO DAS SAÍDAS

Ocupação		População	Capacidade da Unidade de passagem		
Grupo	Divisão		Acessos e descargas	Escadas e rampas	Portas
D	D-1	UMA PESSOA POR 7 m²	100	60	100

Pavt	Área (m²)	População	Escadas (Unid. Passagem de 0,55 m)
Térreo	429,83	62	1,0
1º Pavt	1196,15	170	3,0
Mezanino	338,47	49	1,0
2º Pavt	2001,88	286	5,0 (as duas escadas abertas, abaixo de 12,00 m, entram neste cálculo)
3º Pavt	1321,57	189	4,0
4º Pavt	1152,21	165	3,0

TABELA 6 – DISTÂNCIAS MÁXIMAS A SEREM PERCORRIDAS

Tipo de edificação	Grupo e divisão de ocupação	Sem chuveiros automáticos		Com chuveiros automáticos	
		Saída única	Mais de 1 saída	Saída única	Mais de 1 saída
Y	D	20,00m	30,00m	35,00m	45,00m

Adotado mais de uma saída e com chuveiros automáticos.

TABELA 7 – NÚMERO DE SAÍDAS E TIPOS DE ESCADAS

Dimensão		Área de pavimento	
Altura		Pavt ≥ 750 m²	
Ocupação		Número	Tipo escada
Grupo	Divisão		
D	D-1	2	PF
Pavt	Área (m²)	Escadas	Escadas (Unid. Passagem de 0,55 m)
Térreo	429,83	Piso de descarga	--
1º Pavt	1196,15	2 escadas pressurizadas (PF) e 02 abertas	08 unidades de passagem sendo 04 unidades em escada PF
Mezanino	338,47	01 escada aberta	02 unidades de passagem
2º Pavt	2001,88	2 escadas pressurizadas (PF) e 02 abertas	08 unidades de passagem sendo 04 unidades em escada PF
3º Pavt	1321,57	2 escadas pressurizadas (PF)	04 unidades de passagem em escada PF
4º Pavt	1152,21	2 escadas pressurizadas (PF)	04 unidades de passagem em escada PF

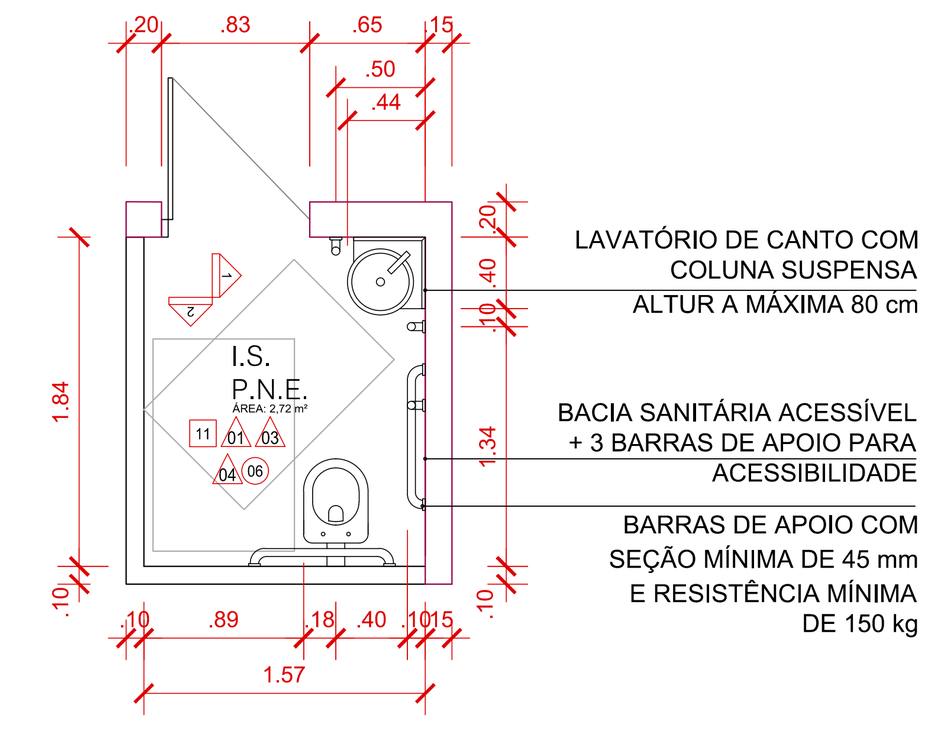

DETALHE TÍPICO BANHEIROS P.C.D.
ESCALA 1/50
OBS: VALE COMO MEDIDAS MÍNIMAS PARA TODOS OS BANHEIROS DESTA TIPOLOGIA

ELEVAÇÕES INTERNAS

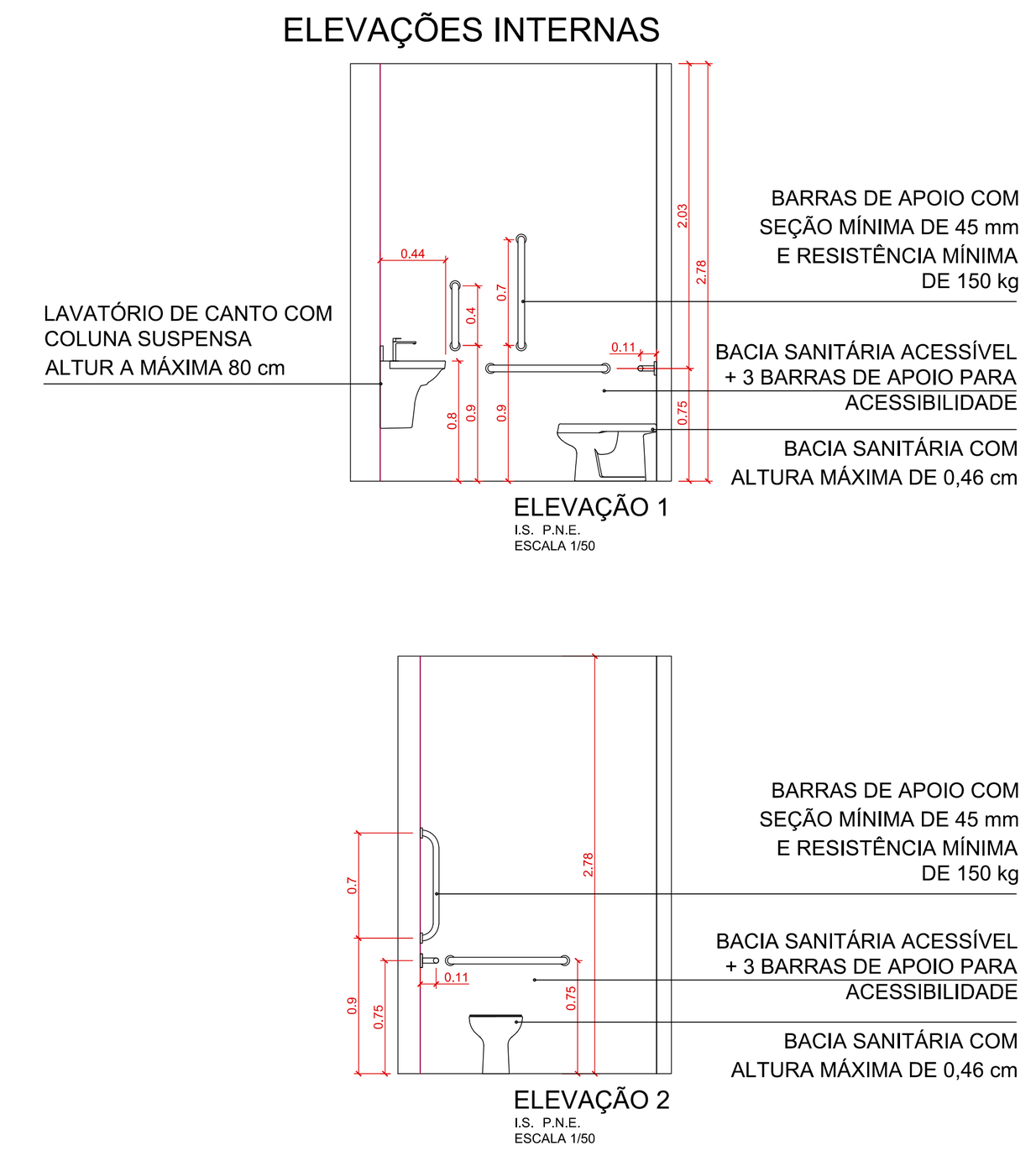

ELEVAÇÃO 1
I.S. P.N.E.
ESCALA 1/50

ELEVAÇÃO 2
I.S. P.N.E.
ESCALA 1/50

NOTAS:

NÃO LIBERADO PARA OBRA

1 GERAL

- CONFERIR MEDIDAS NA OBRA;
- ESTE PRODUTO DEVE SER COMPLEMENTADO PELOS PROJETOS DE FUNDAÇÕES, ESTRUTURA, INSTALAÇÕES (HIDRÁULICA, ELÉTRICA, AR CONDICIONADO), PAISAGISMO, INTERIORES, VEDAÇÃO E PROJETOS DETALHADOS DOS FORNECEDORES CONTRATADOS;
- O CÁLCULO DE TRÁFEGO DOS ELEVADORES DEVERÁ SER CONFIRMADO PELA EMPRESA FORNECEDORA ANTES DA EXECUÇÃO DO(S) POÇO(S) DE ELEVADOR(ES), CONSULTA PRÉVIA A 3 FORNECEDORES;
- PARA GRELHAS DE VENTILAÇÃO,VERIFICAR PROJETO DE EXAUSTÃO;
- OS GUARDA-CORPOS DEVEM SEGUIR NBR 9050 E 9077 E DEVEM SEGUIR OS ACABAMENTOS DEFINIDOS NESTE ANTEPROJETO. A PAGINAÇÃO DEVE SER APROVADA COM O AUTOR DO ANTEPROJETO.
- AS ESCADAS DEVEM POSSUIR SEMPRE 02 CENTIMENTROS DE BOCEL EM TODOS OS PATAMARES.

2 COTAS

- NÍVEIS EM METROS
- NÍVEIS VARIÁVEIS
- MEDIDAS EM CENTÍMETROS
- EM FUNÇÃO DE TRATAR-SE DE ANTEPROJETO AS COTAS GERAIS DE CONSTRUÇÃO ESTÃO NO ACABADO. O PROJETO EXECUTIVO DEVE PREVER COTAS NO OSSO.

3 ALVENARIAS

- INTERNA = 14,00 cm, EXTERNA= 19,00 cm E INTERNA = 9cm. CHECAR LEGENDA DE PAREDES. DÚVIDAS DEVEM SER APROVADAS COM O AUTOR DO ANTEPROJETO.
- TODAS AS ESPALETAS/BONECAS SÃO DE 10 cm PARA INÍCIO DE PORTA (NO OSSO), EXCETO QUANDO INDICADO

4 ACABAMENTOS

ACABAMENTOS CONSIDERADOS:
- ALV. / CONCRETO INTERNO ÁREAS SECAS = MÍN. 1,5cm (PINTURA)
- ALV. / CONCRETO INTERNO ÁREAS MOLHADAS = MÍN. 2,5cm (CERÂMICA + COLA)
- ALV. / REVESTIM INTERNO ÁREAS MOLHADAS = MÍN. 2,5cm (REBOCO + CERÂMICA + COLA)
- ALV. / REVESTIM EXTERNO = 2,50cm (MASSA ACRÍLICA + PINTURA)

QUANDO O NÍVEL DO PISO ACABADO FOR DIFERENTE DO NÍVEL DA ESTRUTURA, A ALTURA DO FORRO REFERE-SE AO PISO ACABADO.

PARA ESPECIFICAÇÃO COMPLETA DOS ACABAMENTOS DEVERÁ SER PRODUZIDO O MEMORIAL DESCRITIVO DE PROJETO EXECUTIVO.

5 DETALHES

- SOB AS PORTAS DE ACESSO AOS BANHEIROS PREVER FRESTA DE 1 cm PARA VENTILAÇÃO.
- AS ESPALETAS SEGUEM PADRÃO DE 10 CM DE LARGURA PARA ALVENARIA E 8 CM DE LARGURA PARA DRYWALL EM OSSO, EXCETO QUANDO INDICADO NO DESENHO.
- OS CAIXILHOS DEVEM SER DO TIPO MAXIM-AR EXCETO QUANDO INDICADO CONTRÁRIO. A PAGINAÇÃO DEVE SEGUIR MODULAÇÃO DA ESTRUTURA E SER APROVADA COM O AUTOR DO ANTEPROJETO. DEVE SER PRODUZIDO DETALHE DE ACABAMENTO DE ESQUADRIAS E VIDROS EM ENCONTRO COM A CAIXILHARIA E ESTRUTURA DE FACHADA PREVENDO PROTEÇÃO ACÚSTICA.
- VER CADERNO DE DETALHES (AMPLIAÇÕES DE ÁREAS MOLHADAS, ESQUADRIAS DE ALUMÍNIO, ESQUADRIAS DE MADEIRA, PORTAS PCF, FERRO, DETALHES CONSTRUTIVOS, SOLEIRAS E BANCADAS) QUE APRESENTAM, TAMBÉM, DETALHES GENÉRICOS NÃO INDICADOS NA PLANTA.
- PARA DETALHES DE FRISOS NO CONCRETO E CACABAMENTOS DA FACHADA, DEVERÁ SER PRODUZIDO CADERNO DE DETALHES CONSTRUTIVOS ESPECÍFICO.

6 NORMAS BRASILEIRAS CONSIDERADAS

ESTRUTURA - AÇO	NBR7480, NBR 8548, NBR 9971
ACÚSTICA	NBR 10151, NBR 10152, NBR 12179
ALVENARIA	NBR 15270, NBR 6136, NBR 7160, NBR 8545
AR CONDICIONADO	NBR 16401, NBR 8558
CAIXILHOS	NBR 10821, NBR 10830
COBERTURA	NBR 12800, NBR 13858
DIVISÓRIAS	NBR 11673, NBR 11681, NBR 11684
ELÉTRICA	NBR 10711, NBR 12483, NBR 5101, NBR 5382, NBR 5456
ESTRUTURA - CONCRETO	NBR 6118
FUNDAÇÃO	NBR 6122
GESSO	NBR 12775
HIDRÁULICA	NBR 6493, NBR 5626, NBR 10844, NBR 7198, NBR 12209
PINTURA	NBR 13245, NBR 11702
PISO	NBR 12260
PORTAS	NBR 8052, NBR 8037
ACESSIBILIDADE	NBR 9050
BOMBEIROS	NBR 9077 E CÓDIGO LOCAL
DESEMPENHO	NBR 15575

TABELA DE REVESTIMENTOS

PISO

CÓD.	DESCRIÇÃO	LOCAIS
01	PISO EM CIMENTO ALISADO, ANTIDERRAPANTE COM ÍNDICE CLASSE "A" DA NBR9442	RESERVATÓRIOS, CASA DE MÁQUINAS E ÁREAS TÉCNICAS
02	PISO CERÂMICA INDUSTRIAL EXTRUDADA , ACAB. LISO, 300x300x8mm, INCLUSIVE RODAPÉ TOPO RETO 100x300mm (NBKRDP). COR: PERGAMON K12 (PANTONE 7534C - RAL 1015), MODELO: LINHA KERART - NBK HUNTER DOUGLAS OU EQUIVALENTE TÉCNICO. REJUNTE ANTICORROSIVO ALUMINOSO COR GRAFITE. COLOCAÇÃO DE RODAPÉ EM NÍVEL (TIPO HOSPITALAR)	CAFÉ, COPAS E REFEITÓRIO
03	PISO EM CARPET AZUL, REFERÊNCIA 789-BASALTO, BERBER POINT 920	PLENÁRIOS
04	PISO EM CIMENTO ALISADO, ANTIDERRAPANTE COM ÍNDICE CLASSE "A" DA NBR9442 COM PINTURA PARA PISO NA COR CONCRETO	ESCADAS DE EMERGÊNCIA
05	PISO PERMEÁVEL DRENANTE AGREGADO DE CONCRETO, 600x450x90mm, PAVIGRADE COR CINZA NATURAL, MARCA TECNOPISOS OU EQUIVALENTE TÉCNICO. SEGUIR ORIENTAÇÕES DO FABRICANTE PARA BASE DE ASSENTAMENTO. UTILIZAR GUIAS PADRÃO FABRICANTE.	ESTACIONAMENTOS
06	PISO EM CONCRETO POLIDO ANTIDERRAPARANTE USINADO EM MÓDULOS DE NO MÁXIMO 200X200 mm, COR CINZA NATURAL, (e=60mm PARA PASSAGEM DE PEDESTRES E e=80mm PARA PASSAGEM DE VEÍCULOS) SOBRE BASE PREPARADA PARA ALTO TRÁFEGO.	CALÇADAS EXTERNAS, PRAÇA E HALL TÉRREO
07	PISO PODOTÁTIL EXTERNO (ALERTA OU DIRECIONAL) EM PLACAS, 400x400x30mm, COR GRAFITE, MARCA TECNOGRAN OU EQUIVALENTE TÉCNICO.	CALÇADAS EXTERNAS
08	PISO PODOTÁTIL INTERNO (ALERTA OU DIRECIONAL) COM ELEMENTOS EM POLIESTER, GABARITOS DE 250x250mm, COR GRAFITE, LINHA POLIESTER ELEMENTOS, MARCA ANDALUZ ACESSIBILIDADE OU EQUIVALENTE TÉCNICO	CALÇADAS EXTERNAS
09	PISO CONFORME PROJETO DE PAISAGISMO	ÁREAS EXTERNAS
10	PISO CARPETE DE FIBRAS DE NYLON, e=4mm OU SUPERIOR, ANTICHAMAS, EM MANTA, LINHA FLOTEX COLOR , NIMBUS m 482017, AZURE m 482116, NEON FLAME m 287001, MARCA FORBO, CLASSE IIA, OU EQUIVALENTE TÉCNICO	BRINCAR
11	PORCELANATO TÉCNICO 600x600x9,5mm, RETIFICADO, ALTO TRÁFEGO, ACABAMENTO NATURAL, MODELO MINIMUM CARBONO NA, MARCA ELIANE OU EQUIVALENTE TÉCNICO. RODAPÉ 150X600mm, ALTO TRÁFEGO, ACABAMENTO NATURAL MODELO MINIMUM CARBONO NA, MARCA ELIANE OU EQUIV. TÉCNICO. JUNTA FINA 2mm, REJUNTE COR GRAFITE, MARCA ELIANE OU EQUIV. TÉCNICO.	ÁREAS ADMINISTRATIVAS E GABINETES
12	PISO EM CHAPA PERFURADA COM PINTURA PRETA	ESCADA EXTERNA
	GRELHA DE PISO EM AÇO INOX, ACABAMENTO ESCOVADO, COM CESTO COLETOR DE DETRITOS PARA COZINHA INDUSTRIAL / RALO LINEAR OPOSTA À ENTRADA DE BOXES DE CHUVEIRO PcD, DE ACORDO COM NBR 9050/2015	DIVERSOS
	MEIO-FIO E SARJETA DE CONCRETO / RALO COM TAMPA ABRE E FECHA EM AÇO INOX	DIVERSOS

PAREDE

CÓD.	DESCRIÇÃO	LOCAIS
01	CERÂMICA VERDE ÁGUA ONDA BR, 200X200X7mm, NÃO RETIFICADO, BRILHANTE, MARCA ELIANE OU EQUIVALENTE TÉCNICO COM REJUNTE NA COR GRAFITE	BANHEIROS
02	REVESTIMENTO CERÂMICO ACETINADO, LINHA LINEAR PURPLE MA, 100X300X7mm, ELIANE OU EQUIVALENTE TÉCNICO COM REJUNTE NA COR GRAFITE	REFEITÓRIO E COPAS
03	DIVISÓRIA EM LAMINADO ESTRUTURAL e: 10mm PAINÉIS TS , LINHA BASIC SYSTEM , COR VELUTTO GRAFIATO REF. PP2263, PERTECH INNOVA SYSTEM OU EQUIVALENTE TÉCNICO	ADM E BANHEIROS
04	CONCRETO APARENTE CURADO EM FORMA PLASTIFICADA COM ACABAMENTO EM VERNIZ FOSCO	ELEVADORES E ESCADA DE EMERG.
05	DIVISÓRIAS DE VIDRO TEMPERADO 8 mm, FIXAÇÃO COM CANTONEIRAS E BOTOEIRAS DE ALUMÍNIO	ÁREAS ADMINISTRATIVAS E GABINETES
06	POLICARBONATO LEITOSO ALVEOLAR e: 40 mm, ENCAIXE MACHO-FÊMEA, FIXAÇÃO COM CANTONEIRAS E BOTOEIRAS DE ALUMÍNIO	PLENÁRIOS
07	PINTURA ACRÍLICA BRANCA SOBRE PAREDE DE ALVENARIA OU DRY-WALL	DIVERSOS

TETO

CÓD.	DESCRIÇÃO	LOCAIS
01	FORRO REMOVÍVEL EM RÉGUAS DE MADEIRA 100% RECICLÁVEL, COM ESTRUTURA OCULTA, e: 20 mm, RESISTENTE AO FOGO, MARCA DERAKO OU EQUIVLENTE TÉCNICO	ÁREAS ADMINISTRATIVAS E PLENÁRIOS
02	FORRO REMOVÍVEL EM PLACAS DE GESSO ACARTONADO, 62,5x62,5cm, REVESTIDO COM UMA PELÍCULA RÍGIDA DE PVC, COR BRANCO, MODELO GYPREX, MARCA PLACO DO BRASIL OU EQUIVALENTE TÉCNICO	REFEITÓRIO E COPAS
03	FORRO DE GESSO ACARTONADO COM PINTURA ACRÍLICA FOSCA COR BRANCO NEVE, MODELO F-530, MARCA PLACO DO BRASIL OU EQUIVALENTE TÉCNICO. QUANDO EM ÁREAS EXTERNAS OU ÚMIDAS, USAR GESSO ACARTONADO VERDE	BANHEIROS
04	LAJE EM CONCRETO APARENTE, CURADO EM FORMA PLASTIFICADA COM ACABAMENTO EM VERNIZ FOSCO	ESTACIONAMENTO
05	FORRO ACÚSTICO CONFORME PROJETO DE ACÚSTICA	ESTÚDIO
06	LAJE EM CONCRETO APARENTE, CURADO EM FORMA PLASTIFICADA COM ACABAMENTO EM PINTURA ACRÍLICA VERDE ÁGUA. TUBULAÇÕES TAMBÉM COM PINTURA VERDE ÁGUA	BANHEIROS

TABELA DE ÁREAS

LEGENDA ÁREA ÚTIL

DESCRIÇÃO	ÁREA
RESERVATÓRIOS (ÁREA CONSTRUÍDA)	102,58 m²
RESERVATÓRIOS (ÁREA ÚTIL DOS AMBIENTES)	
MÁQUINAS/ELEVADORES	8,27 m²
RESERVATÓRIOS	28,23 m²
ESCADA	15,24 m²
MÁQUINAS/ELEVADORES	8,27 m²
RESERVATÓRIOS	28,23 m²
ESCADA	15,24 m²

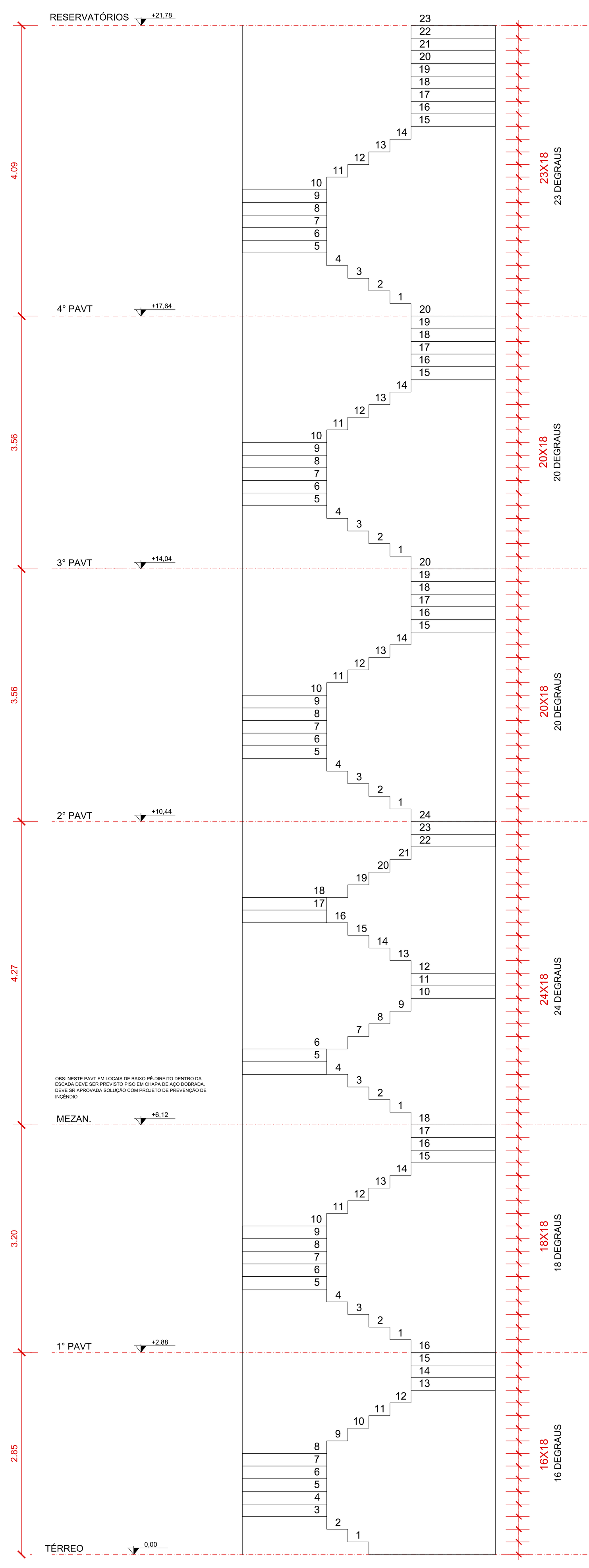

CORTE GENERICO ESCADA PROTEGIDA
ESCALA 1/50

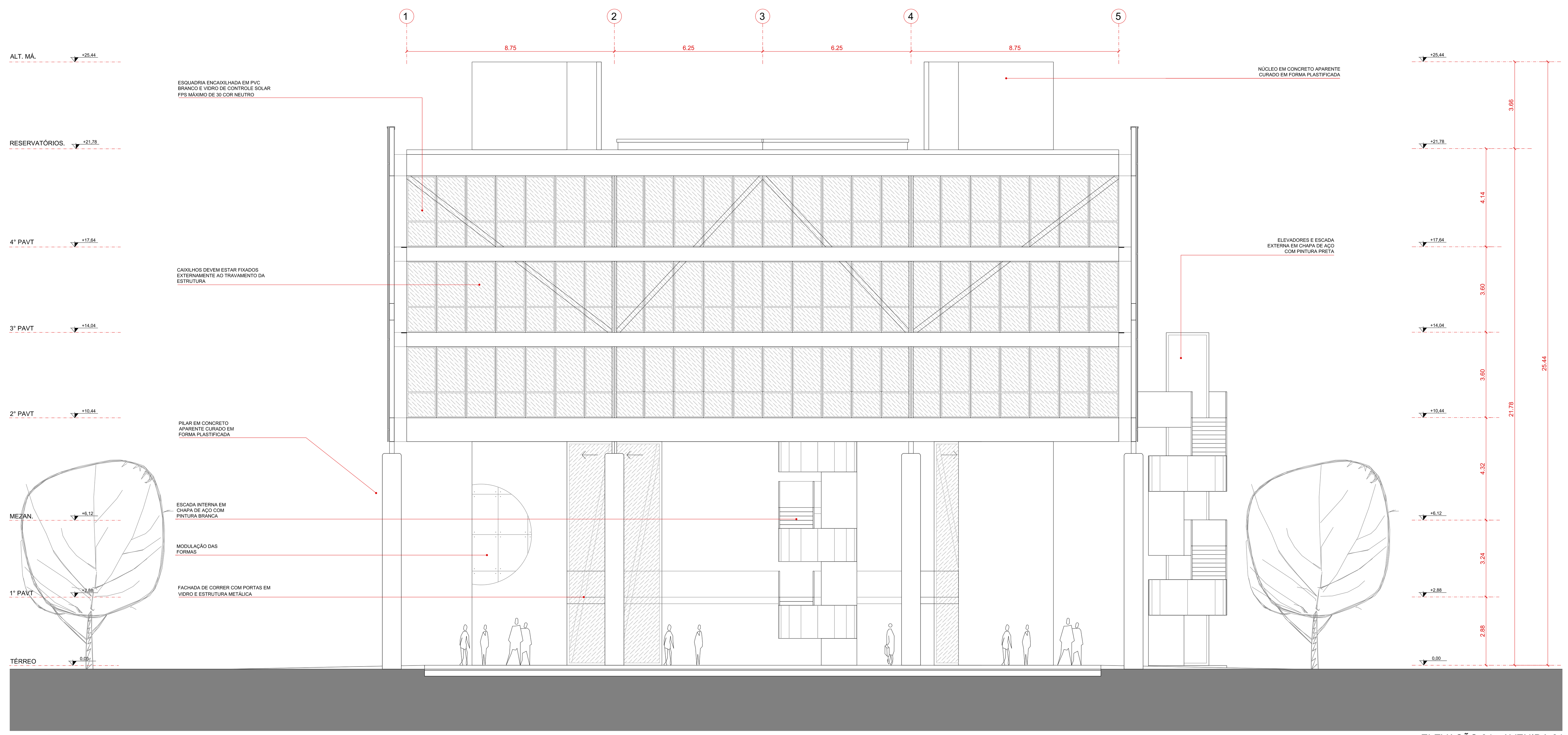

ELEVAÇÃO 04 - AVENIDA 01
ESCALA 1/100

OBSERVAÇÕES PARA PROJETO EXECUTIVO:
01 - A PAGINAÇÃO DE CAIXILHOS DEVE RESPEITAR OS EIXOS DO PROJETO E DEVE SR APROVADA COM O AUTOR DO ANTEPROJETO
02 - TODA A ESTRUTURA METÁLICA DEVE RECEBER PROTEÇÃO ANTI-CHAMAS CONFORME PROJETO DE PREVENÇÃO E ACABAMENTO EM PINTURA BRANCA.

ESTE ANTEPROJETO NÃO POSSUI TODAS AS DEFINIÇÕES DO PROJETO EXECUTIVO DE ARQUITETURA. TODAS AS ALTERAÇÕES QUE SE FAÇAM NECESSÁRIAS DEVEM SER APROVADAS COM O AUTOR DO ANTEPROJETO.

A PRELIMINAR	B P/ APROVAÇÃO	C P/ CONHECIMENTO	D P/ COTAÇÃO
E P/ CONSTRUÇÃO	F CONF. COMPRADO	G AS BUILT	H CANCELADO

Revisão Nº	Descrição	Data
01	ÁREAS, LAYOUT E DESENHOS GERAIS	11/04/2022
02	INSERÇÃO DE 01 PAVIMENTO, ÁREAS, LAYOUTS E DETALHES	28/04/2022
03	IND. BWC E VAGAS CONFORME NORMAS	16/05/2022
04	REMOÇÃO DE VAGAS, DEP. MATERIAIS, AMBIENTES E LAYOUTS	01/06/2022
05	INSERIDO VIAS DE ABANDONO, NUMERADO PILARES, IND. FAIXAS DE PEDESTRES	05/07/2022
06	INDICAÇÃO PISO PODOTÁTIL EXTERNO	20/07/2022

PREFEITURA DE PELOTAS

AP ARQUITETOS
AV. MARECHAL DEODORO, 503, SALA 1803, CURITIBA/PR
+554133280193 WWW.APARQUITETOS.COM.BR

Obra: **CÂMARA MUNICIPAL**
Etapa: **APROVAÇÃO**

Conteúdo: **PLANTA RESER., ELEV. 04, ESC. E ESQUAD.**

Escala:	Data:	Nº da folha:	Revisão
INDICADA	20/07/2022	07/07	06

CMP 01 179 ARQ-PL 001-007 06